



**Inhalt**

1. FNG Marktbericht

2. ProVita world fund im Vergleich

Sehr geehrte Leserin,  
sehr geehrter Leser,

FNG Marktbericht für 2021

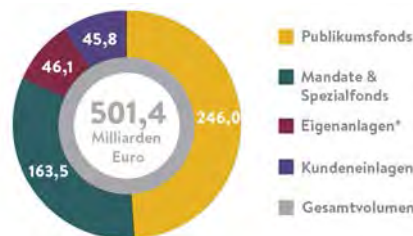
**Der neue FNG Marktbericht ist da**

Übersicht Nachhaltige Geldanlagen in Deutschland 2021 (in Milliarden Euro)



Quelle: FNG www.forum-ng.org

Nachhaltige Publikumsfonds, Mandate & Spezialfonds – Historische Entwicklung seit 2005.



\*In Mandaten verwaltete Eigenanlagen wurden hier abgezogen.



\*Die Mandate & Spezialfonds wurden bis 2020 als Mandate bezeichnet. Daten: FNG – Forum Nachhaltige Geldanlagen

**Impressum:**

Verantwortlich für den Inhalt:

Stefan Maiss (GF)

ProVita GmbH

Stuttgarterstr. 100

70469 Stuttgart

HRB 16739

Tel.: 0711/810 67 67

Fax: 0711/810 67 71

info@provita-gmbh.com

www.provita-gmbh.com

Den neuen Marktbericht können Sie sich im Detail unter:

<https://www.forum-ng.org/de/markt/fng-marktbericht>

anschauen.

Mit allen guten Wünschen  
Stefan Maiss

## Rückblick Mai 2022

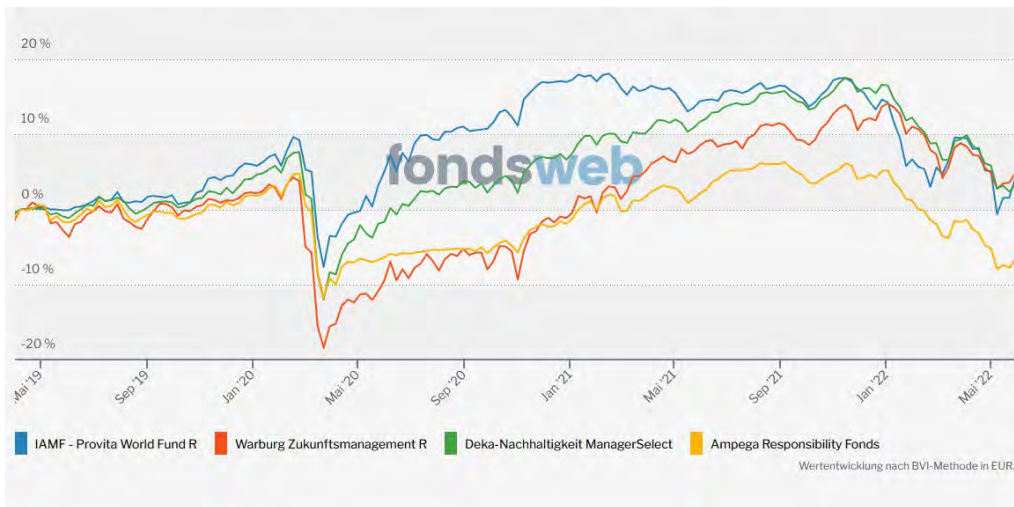
Das Management des ProVita world funds (PWF) hat an der Aktienquote von über 80% festgehalten. So hat der PWF im Mai trotz des andauernden Kriegszustandes in der Ukraine im Verhältnis zu seinem Marktumfeld nur ein Minus von -1,6% abgeben müssen.

Die russische Invasion in der Ukraine und die umfangreichen Sanktionen des Westens dürfte die Bedeutung in der Energiewelt erheblich und dauerhaft verschieben. Eine der unmittelbaren Auswirkungen ist der Preisanstieg für fossile Energien. Die Frage nach der Versorgungssicherheit steht im Mittelpunkt des politischen und wirtschaftlichen Geschehens. Solar, Wind, Wasser und Co. rücken dementsprechend stärker in die Gunst der Investoren. Vorallem durch die Verteuerung von Energie an den Weltmärkten vergrößern sich die Inflationssorgen.

Im abgelaufenen Monat Mai schloss der Dax mit einem Minus von +3,2%. Der Dow Jones gab um Minus -0,3% nach. Der Technologie-orientierte NASDAQ hatte einen verlustreichen Mai zu verkraften; er schloss um Minus -3,3% tiefer. Und der Tech-Dax erholte sich mit +3,7%. (alles ca.- Angaben)

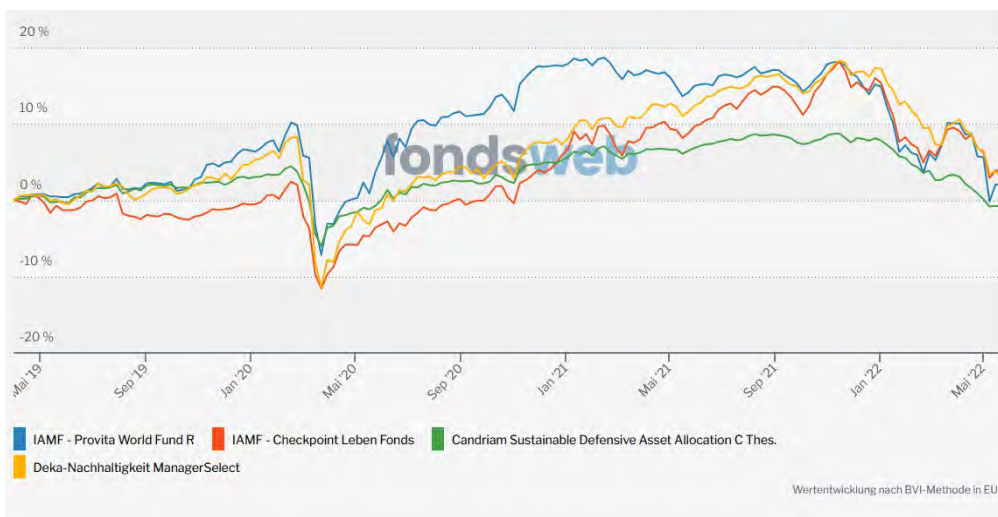
Die nachfolgenden Grafiken zeigen die Entwicklungen von nachhaltigen Dachfonds in vergleichbaren Risikoklassen

**Wertentwicklung im Vergleich ab 01.04.2019 jeweils zum 31.05.2022:**



Name	Wertentwicklung
ProVita world fund	+ 4,8%
Warburg Zukunft	+ 6,2%
Deka Nachhalt Man.	+ 4,8%
Ampega Responsibility	- 5,2%

Im Vergleich: Umweltdachfonds  
Risikoklasse SRI 3



Name	Wertentwicklung
ProVita world fund	+ 4,8%
Deka Nachhaltigk. MS	+ 4,5%
Candiram Sust. Def.AA	- 0,4%
Checkpoint Leben	+ 5,7%

Im Vergleich: Umweltdachfonds  
Risikoklasse SRI 3